

目 录

主要指标	2017年		2016年	
	绝对数	增长%	绝对数	增长%
连州市生产总值(GDP)(万元)	1332245	5.2	1264041	6.4
第一产业增加值(万元)	359742	6.1	352449	6.2
第二产业增加值(万元)	382736	1.9	368463	9.2
第三产业增加值(万元)	589767	7.1	543129	4.4
农林牧渔业总产值(万元)	575253	5.1	539123	5.6
规模以上工业增加值(万元)	227930	7.0	137850	7.0
全社会固定资产投资(万元)	-	11.8	-	15.1
社会消费品零售总额(万元)	372679	6.6	349566	9.2
地方一般公共预算收入(万元)	62852	0.9	62275	-13.6
全体居民人均可支配收入(元)	18177	10.3	16484	11.0
城镇居民人均可支配收入(元)	25732	10.2	23344	11.2
农村居民人均可支配收入(元)	12093	9.2	11072	10.5

主要指标	2015年		2014年	
	绝对数	增长%	绝对数	增长%
连州市生产总值(GDP)(万元)	1148831	7.9	1094457	6.8
第一产业增加值(万元)	301640	4.2	275350	5.8
第二产业增加值(万元)	354984	5.4	365149	15.5
第三产业增加值(万元)	492207	12.4	453959	-0.8
农林牧渔业总产值(万元)	466783	4.4	426666	5.7
规模以上工业增加值(万元)	109186	6.1	100123	6.4
全社会固定资产投资(万元)	-	18.5	-	18.5
社会消费品零售总额(万元)	320134	11.8	286391	8.5
地方一般公共预算收入(万元)	72038	10.0	65481	12.0
全体居民人均可支配收入(元)	14855	10.2	13475	8.9
城镇居民人均可支配收入(元)	20985	8.9	19268	9.5
农村居民人均可支配收入(元)	10021	10.2	9095	7.9

注：根据四经普调整了2014-2018年GDP和部分分行业最新数据。

一、连州市主要统计指标	3
二、生产总值(GDP)	4
三、农林牧渔业生产情况	5
四、规模以上工业生产情况	7
五、规模以上工业主要经济指标	10
六、工业综合能源消费量	10
七、全社会用电量	11
八、固定资产投资与房地产开发	11
九、全市商品销售情况	13
十、价格指数、人口情况	14
十一、对外经济情况	14
十二、公共财政预算收支情况	15
十三、金融存贷款情况	16
十四、招商引资情况	17
十五、规模以上工业主要产品产量	17
十六、清远市各大指标分县区情况表	18
附：连州市2014-2021年主要经济指标	23

统计法宣传栏

一、《统计法》第三条规定：国家机关、社会团体、企业事业组织和个体工商户等统计调查对象，必须依照本法和国家规定，如实提供统计资料，不得虚报、瞒报、拒报、迟报，不得伪造、篡改。

二、《统计法》第十五条规定：统计机构、统计人员对在统计调查中知悉的统计调查对象的商业秘密，负有保密义务。

统计“四大工程”介绍

统计“四大工程”是指，基本单位名录库、企业一套表制度、数据采集处理软件系统和联网直报系统等互相联系、共为整体的四大工程。

四大工程是一个有机整体，基本单位名录库是基础，企业一套表制度是核心，统一的数据采集处理软件系统是平台，联网直报系统是手段。简言之，四大工程就是统一的基本单位名录库中的法定调查单位，按照企业一套表制度规定的调查内容，采用统一的数据采集处理软件，将原始数据通过互联网直接报送全国统一的数据中心，实现各级统计机构在线同步接收、审核和共享原始数据，确保数据的真实准确、完整及时。

从2011年统计年报和2012年统计定期报表（月报、季报、半年报）起我省将全面实施统计“四大工程”建设，纳入实施范围的企业将从2012年2月18日起按要求登录统一的联网直报平台报送统计数据。

附：连州市2014-2021年主要经济指标

主要指标	2021年		2020年	
	绝对数	增长%	绝对数	增长%
连州市生产总值(GDP)(万元)	1814267	9.1	1598243	3.3
第一产业增加值(万元)	467574	8.1	459791	3.1
第二产业增加值(万元)	520677	15.5	392221	5.5
第三产业增加值(万元)	826016	6.5	746231	2.1
农林牧渔业总产值(万元)	783906	8.4	768135	4.3
规模以上工业增加值(万元)	285043	26.9	205889	16.2
全社会固定资产投资(万元)	-	20.3	-	21.5
社会消费品零售总额(万元)	402260	11.1	362072	-7.8
地方一般公共预算收入(万元)	66244	0.9	65665	-8.5
全体居民人均可支配收入(元)	25273	8.5	23299	8.0
城镇居民人均可支配收入(元)	34221	8.4	31558	6.0
农村居民人均可支配收入(元)	17399	10.6	15736	9.1

主要指标	2019年		2018年	
	绝对数	增长%	绝对数	增长%
连州市生产总值(GDP)(万元)	1536176	6.0	1425928	5.3
第一产业增加值(万元)	420075	2.1	375830	4.9
第二产业增加值(万元)	396547	0.9	407107	3.6
第三产业增加值(万元)	719553	11.8	642991	6.7
农林牧渔业总产值(万元)	675676	1.9	602862	5.3
规模以上工业增加值(万元)	202792	-3.5	226105	1.8
全社会固定资产投资(万元)	-	26.4	-	13.7
社会消费品零售总额(万元)	392588	-3.0	404896	8.6
地方一般公共预算收入(万元)	71753	6.1	67618	7.6
全体居民人均可支配收入(元)	21566	9.7	19665	8.2
城镇居民人均可支配收入(元)	29770	8.2	27517	6.9
农村居民人均可支配收入(元)	14427	9.9	13126	8.5

注：根据四经普调整了2014-2018年GDP和部分分行业最新数据。

9、金融机构本外币存款余额

单位：亿元

县区	2021全年	同比增长%	增速排名
清远市	2827.48	4.3	-
清城区	1328.52	2.4	6
清新区	295.67	7.5	5
英德市	496.78	7.6	4
佛冈县	212.20	1.5	8
连山县	45.21	8.3	1
连南县	55.39	7.7	3
连州市	<u>235.74</u>	<u>7.9</u>	<u>2</u>
阳山县	157.21	2.1	7

注：清远口径

10、金融机构本外币贷款余额

单位：亿元

县区	2021全年	同比增长%	增速排名
清远市	2487.61	12.2	-
清城区	1378.45	13.8	3
清新区	305.19	5.1	8
英德市	347.10	11.0	6
佛冈县	167.59	16.7	1
连山县	23.97	12.9	5
连南县	22.92	15.8	2
连州市	<u>127.11</u>	<u>7.8</u>	<u>7</u>
阳山县	111.92	13.3	4

注：清远口径

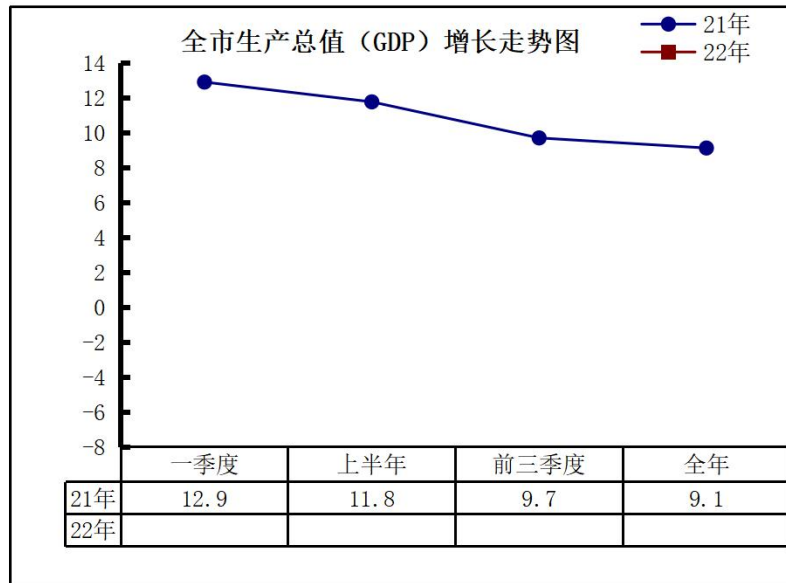
一、连州市主要统计指标

指标	月度	总量	增长%
生产总值（万元）	2021全年	1814267	9.1
#第一产业	2021全年	467574	8.1
#第二产业	2021全年	520677	15.5
#第三产业	2021全年	826016	6.5
农林牧渔业总产值（万元）	2021全年	783906	8.4
规模以上工业综合能源消费量（万吨标准煤）	2021全年	17.2777	2.5
全社会用电量（万千瓦时）	2021全年	172120	13.1
全市户籍人口总数（万人）	2020年	54.3703	-0.22
#其中：城镇人口数（万人）	2020年	15.5856	2.55
全市常住人口总数（万人）	2020年	37.7369	0.03
#其中：城镇人口数（万人）	2020年	17.6646	-4.23
规模以上工业增加值（万元）	1-2月份	46091	11.2
规模以上工业总产值（万元）	1-2月份	179744	17.4
全社会固定资产投资总额（万元）	1-2月份	-	-70.3
社会消费品零售总额（万元）	1-2月份	75368	6.0
居民消费价格指数（CPI）	1-2月份	101.5	1.5
地方一般公共预算收入（万元）	1-2月份	15136	4.0
地方一般公共预算支出（万元）	1-2月份	72491	0.4
金融机构各项存款余额（万元）	2月末	2426381	9.8
金融机构各项贷款余额（万元）	2月末	1299404	6.4
外贸进出口总额（万元）	1-2月	47066	64.4

二、生产总值（GDP）

单位：万元

	2021年前三季度		2021全年	
	总量	增长%	总量	增长%
生产总值	1252870	9.7	1814267	9.1
第一产业	338252	5.9	467574	8.1
第二产业	352060	18.6	520677	15.5
#工业	285366	17.9	410577	18.4
第三产业	562558	7.3	826016	6.5



. 4.

7、分县区地方一般公共预算收入情况表

续表

单位：万元

县区	2021全年	同比增长%	增速排名
清远市	1374138	11.2	-
市直	453217	13.8	6
清城区	170488	2.0	10
高新区	29693	6.3	8
清新区	159618	5.0	9
英德市	252618	13.9	5
佛冈县	116073	9.7	7
连山县	22092	36.3	2
连南县	21242	18.7	4
连州市	66244	0.9	11
阳山县	59128	20.1	3
广清园	16755	94.5	1

8、分县区地方一般公共预算支出情况表

续表

单位：万元

县区	2021全年	同比增长%	增速排名
清远市	4056943	-1.4	-
市直	672784	9.4	2
清城区	543526	-2.8	5
高新区	62550	-9.9	11
清新区	462004	-4.8	9
英德市	813703	-3.6	6
佛冈县	365856	-1.2	4
连山县	175671	-6.4	10
连南县	207349	-1.2	3
连州市	353027	-4.3	8
阳山县	367013	-3.7	7
广清园	29973	66.1	1

. 21.

5、分县区实际使用外资情况表

续表 单位：万元

县区	2021全年	同比增长%	增速排名
清远市	89482	31.4	-
清城区	22883	55.1	2
#广清园	300	-40.0	7
高新区	167	-91.6	9
清新区	27985	283.9	1
英德市	13425	44.3	3
佛冈县	17684	6.3	4
连山县			#N/A
连南县	1747	-54.7	8
连州市	<u>10400</u>	<u>-11.9</u>	<u>5</u>
阳山县	5800	-18.3	6

6、分县区社会消费品零售总额情况表

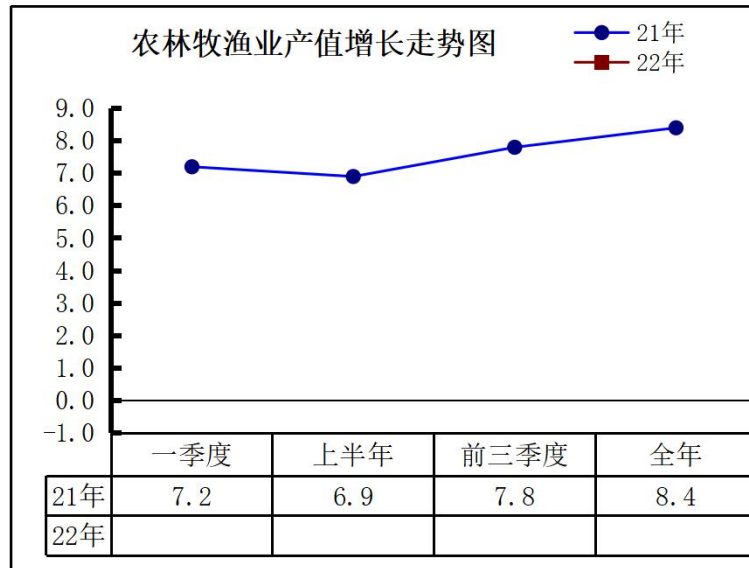
续表 单位：万元

县区	2021全年	同比增长%	增速排名
清远市	5796239	11.4	-
清城区	2801649	10.3	7
清新区	715574	13.3	3
英德市	988294	11.5	5
佛冈县	391899	15.2	1
连山县	54437	9.1	8
连南县	109255	12.8	4
连州市	<u>402259</u>	<u>11.1</u>	<u>6</u>
阳山县	332871	13.3	2

三、农林牧渔业生产情况

单位：万元

	2021全年	增长%
农林牧渔业产值	783906	8.4
其中：		
农业	479861	5.2
林业	58275	5.1
牧业	164514	18.0
渔业	10827	3.3



分乡镇农业产值情况表

	单位	2021全年	同比增长%
农林牧渔业产值	万元	783906	8.4
其中：大路边	万元	92158	
星子镇	万元	118337	
龙坪镇	万元	106052	
西江镇	万元	57365	
九陂镇	万元	57675	
连州镇	万元	84334	
东陂镇	万元	38131	
西岸镇	万元	106887	
保安镇	万元	60265	
瑶安乡	万元	13639	
丰阳镇	万元	39815	
三水乡	万元	9248	

农业主要产品产量

	单位	2021全年	同比增长
粮食	万吨	11.06	3.4
#稻谷	万吨	10.55	3.7
甘蔗	万吨	0.14	-81.4
蔬菜	万吨	83.35	4.2
水果	万吨	14.40	0.7
茶叶	吨	164.00	-0.6
蚕茧	吨	0.00	-100.0
生猪出栏量	万头	42.03	14.4
家禽出栏量	万只	597.52	-3.4
肉类	万吨	4.33	19.5
奶类	吨	18581.00	38.6
鱼类	吨	7994.00	2.9

3、分县区规模以上工业增加值情况表

续表 单位：万元

县区	2021全年	同比增长%	增速排名
清远市	6702369	14.2	-
清城区	2983196	15.6	6
#高新区	1160690	24.6	3
#广清园	201555	29.2	1
清新区	1113646	9.2	9
英德市	1388460	10.0	8
佛冈县	794602	23.4	4
连山县	12042	-3.4	10
连南县	26180	20.6	5
连州市	<u>285043</u>	<u>26.9</u>	<u>2</u>
阳山县	99199	15.1	7

4、分县区固定资产投资情况表

续表 单位：万元

县市（区）	2021全年	同比增长%	增速排名
清远市	-	9.5	-
清城区		3.5	10
#高新区		11.8	7
#广清园		16.8	5
清新区		6.6	8
英德市		12.2	6
佛冈县		5.9	9
连山县		83.3	1
连南县		79.7	2
连州市		<u>20.3</u>	<u>4</u>
阳山县		29.5	3

十六、清远市各大指标分县区情况

1、分县区GDP情况表

单位：万元

县市（区）	2021全年	同比增长	增速排名
清远市	20074467	8.1	-
清城区	7123897	5.4	7
清新区	3027623	5.3	8
英德市	4036744	11.0	2
佛冈县	1585162	12.8	1
连山县	421150	7.6	6
连南县	674995	9.8	3
连州市	1814267	9.1	5
阳山县	1390628	9.7	4

2、分县区农林牧渔业产值情况表

单位：万元

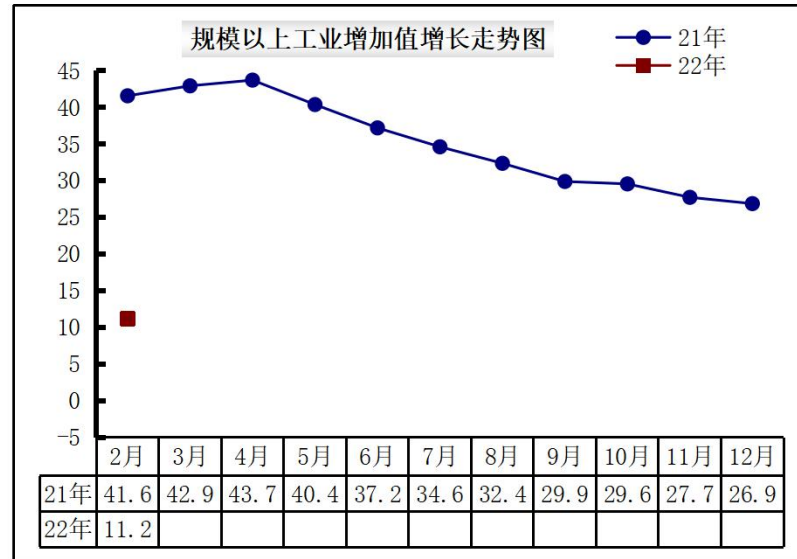
县市（区）	2021全年	同比增长	增速排名
清远市	5120847	9.8	-
清城区	517537	4.0	8
清新区	910366	6.6	5
英德市	1430581	16.3	2
佛冈县	360874	19.6	1
连山县	170901	10.5	3
连南县	184460	6.5	6
连州市	783906	8.4	4
阳山县	761008	6.3	7

二、规模以上工业增加值

单位：万元

	本月	1-2月份	同比增长%
工业增加值	20828	46091	11.2
其中：轻工业	2079	5372	99.6
重工业	18749	40719	5.4
其中：国有企业	892	1258	10.2
股份制企业	3519	9439	5.0
外商及港澳台投资企业	16416	35395	12.9
其中：采矿业	164	519	74.3
制造业	17162	38622	14.4
电力、热力、燃气及水生产和供应业	3502	6950	-5.7

(*) 规模以上工业企业标准为年主营业务收入2000万元以上



规模以上工业总产值、销售产值

续表

单位：万元

	本月	1-2月份	同比增长%
规模以上工业总产值	81982	179744	17.4
#轻工业	6117	13975	66.5
重工业	75865	165769	14.6
#1、国有工业	1052	1479	16.9
2、股份制企业	14988	39672	20.0
3、外商及港澳台商投资企业	65942	138592	16.7
#国有及其控股企业	1186	1794	17.0
#非公有工业	80797	177950	17.4
#大中型企业	39629	83685	19.1
规模以上工业销售产值	70180	163569	6.9
#出口交货值	847	1806	-78.0
#轻工业	7068	15574	73.2
重工业	63112	147995	2.8
#1、国有企业	1052	1479	16.9
3、股份制企业	16051	41917	25.5
4、外商及港澳台商投资企业	53077	120174	1.6
#国有及其控股企业	1186	1794	17.0
#非公有工业	68994	161775	6.8
#大中型企业	33152	73615	3.2

十四、分乡镇招商引资情况表

1-2月份

单位：万元

	投资项目计划 投资额合计	实际到位资金 合计
连州市	117931	491
大路边镇	5000	0
星子镇	14836	43
龙坪镇		0
西江镇	5520	0
九陂镇		0
连州镇		0
东陂镇		0
西岸镇		0
保安镇		0
瑶安乡		0
丰阳镇		0
三水乡		0

注:招商数据由连州市工信局提供

十五、规模以上工业主要产品产量

	1-2月份	同比增长%
发电量 (万千瓦时)	14977.8	-13.7
#水力发电量 (万千瓦时)	2660.5	-0.7
风力发电量 (万千瓦时)	10428.7	-9.0
太阳能发电量 (万千瓦时)	1888.6	-47.8
大米 (吨)	401.0	20.1
机制纸及纸板 (吨)	1528.0	12.8
涂料 (吨)	2964.0	16.5
水泥 (吨)	11402.0	-62.8
商品混凝土 (立方米)	56681.5	-29.1
玻璃纤维布 (万平米)	5559	-3.4

各镇（乡）本级税收收入情况表

单位：万元

	1-2月份	同比增长%
连州市合计	2676.99	9.45
大路边	248.10	54.87
星子	169.18	12.09
龙坪	245.09	4.70
西江	455.47	15.96
九陂	104.26	-6.95
连州	1221.80	4.27
保安	135.52	-5.32
东陂	23.37	-30.91
西岸	17.10	-19.01
瑶安	11.77	-25.13
丰阳	40.71	368.67
三水	4.61	198.75

注：税收数据由连州市财政局提供。

十三、金融机构（本外币）存贷款情况

	单位	2月末	同比增长%
金融机构各项存款余额	万元	2426381	9.8
住户存款	万元	2000786	10.1
非金融企业存款	万元	140121	-13.5
金融机构各项贷款余额	万元	1299404	6.4
住户贷款	万元	572704	9.9
非金融企业及机关团体贷款	万元	726185	3.8

注：金融数据由中国人民银行连州市支行提供。

分乡镇规模以上工业增加值情况表

单位：万元

	2021全年	同比增长%
工业增加值	285043.1	26.9
星子镇	10289.2	95.8
龙坪镇	9319.8	32.7
西江镇	17519.3	11.2
九陂镇	22292.1	35.6
连州镇	8258.0	-1.1
西岸镇	0.0	0.0
保安镇	5355.0	-6.5
大路边镇	0.0	0.0

分乡镇工业总产值情况表

续表： 单位：万元

	2021全年	同比增长%
工业总产值	1228536	40.6
其中：大路边镇	14592	2.3
星子镇	29138	14.7
龙坪镇	67083	13.0
西江镇	102029	17.9
九陂镇	78944	35.8
连州镇	46982	14.4
东陂镇	7862	5.6
西岸镇	2633	-3.5
保安镇	36681	-1.9
瑶安乡	4149	8.7
丰阳镇	2948	35.4
三水乡	5848	10.7

注：分乡镇数据按地域统计，不包括个体部分。部分企业已归市直。

五、规模以上工业主要经济指标

单位:万元

	1-12月	同比增长%
独立核算工业企业数(个)	53	-
其中:亏损企业数(个)	18	80.0%
产成品存货	32121	42.4%
资产合计	1232319	9.9%
负债合计	712634	6.5%
营业收入	1098406	43.3%
营业成本	848676	42.0%
利润总额	154983	51.9%
亏损企业亏损额	7076	91.0%

六、工业综合能源消费量

单位:万吨标准煤

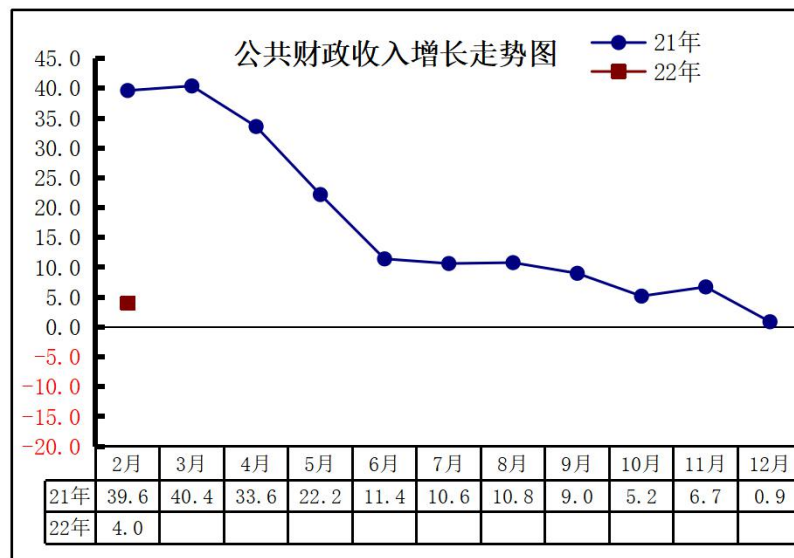
	2021全年	同比增长%
规模以上工业综合能源消费量	17.28	2.5
#六大高耗能行业	10.30	-5.2
#石油加工炼焦及核燃料加工业		
化学原料及化学制品制造业	0.07	86.5
非金属矿物制品业	10.16	-5.6
黑色金属冶炼及压延加工业		
有色金属冶炼及压延加工业		
电力、热力的生产和供应业	0.06	-1.1

十二、一般公共预算收支情况

单位:万元

	本月	1-2月	同比增长%
地方一般公共预算收入	5022	15136	4.0
其中:税收收入	2753	8300	6.2
地方一般公共预算支出	25766	72491	0.4
其中:预算支出中八项支出合计	24697	58489	-2.8

注:财政数据由财政局提供。



十、价格指数、人口

	以上月 =100	以上年同 月=100	以上年同期 累计=100
居民消费价格指数 (CPI)	100.9	101.5	101.5
一、食品烟酒	102.0	98.8	98.9
二、衣着	98.0	94.5	95.3
三、居住	99.7	103.7	103.9
四、生活用品及服务	100.4	99.9	99.8
五、交通和通信	102.3	108.3	107.7
六、教育文化和娱乐	100.1	101.0	101.1
七、医疗保健	100.0	100.3	100.3
八、其他用品和服务	96.7	99.9	102.7
商品零售价格指数	101.2	102.8	102.7

注：价格指数由国家统计局连州调查队提供

人口情况	单位	2020年	2019年
全市户籍人口总数	万人	54.3703	54.4889
#其中：城镇人口数	万人	15.5856	15.1987
全市常住人口总数	万人	37.7369	37.7255
#其中：城镇人口数	万人	17.6646	18.4451

注：户籍人口数据由连州市公安局提供；常住人口数据由清远统计局反馈

十一、对外经济情况

	单位	1-2月	同比增长%
外贸进出口总额	万元	47066	64.4%
#进口总额	万元	44284	130.1%
#出口总额	万元	2782	-70.4%
利用外资新签合同	宗	0	
合同利用外资	万元	0	
实际利用外资	万元	750	-91.4%

注：对外经济情况由连州市工信局提供

七、全社会用电量

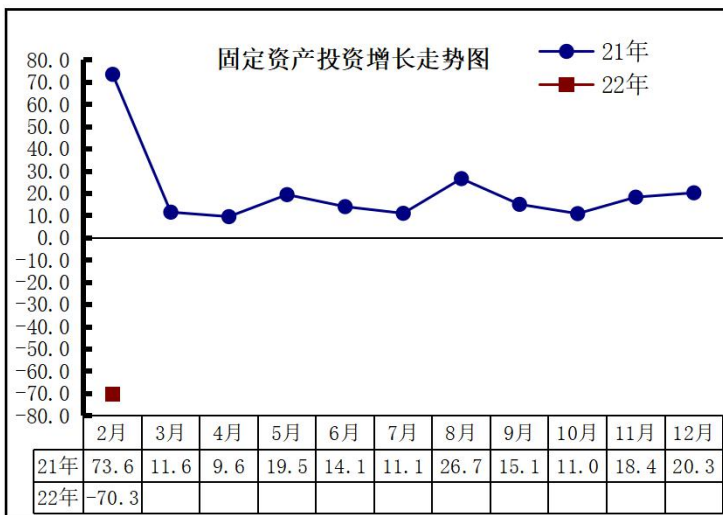
	单位	2021全年	同比增长%
全社会用电量	万千瓦时	172120	13.1
A. 各行业用电量	万千瓦时	142965	15.5
第一产业用电量	万千瓦时	4284	97.2
第二产业用电量	万千瓦时	119572	13.1
#全部工业用电量	万千瓦时	119242	14.6
#规上工业用电量	万千瓦时	92621	12.9
第三产业用电量	万千瓦时	19108	20.7
B. 城乡居民生活用电量	万千瓦时	29156	2.5

注：规上工业用电量由企业提供，其它由清远供电局反馈。

八、固定资产投资与房地产开发

	单位	1-2月	同比增长%
一、固定资产投资完成额	万元	-	-70.3
#第一产业	万元	-	#DIV/0!
第二产业	万元	-	-86.4
#工业技改	万元	-	638.4
第三产业	万元	-	-63.4
#房地产开发投资	万元	-	-23.7
二、房地产开发			
1、商品房屋竣工面积	万平方米	0.2768	-97.5
#住宅	万平方米	0	-100.0
2、商品房屋销售面积	万平方米	4.8302	-41.9
#住宅	万平方米	4.3583	-46.1
3、商品房屋销售额	亿元	2.9334	-30.6
#住宅	亿元	2.6893	-34.0
三、重点项目			
1、全市重点项目计划数（全年）	个		
2、重点项目完成投资额	亿元		
3、完成计划进度	%		

按清远要求不公布总量。



分乡镇固定资产投资情况表

续表:

单位: 万元

	1-2月	同比增长%
固定资产投资完成额	-	-70.3
其中: 大路边镇	-	200.0
星子镇	-	#DIV/0!
龙坪镇	-	16.5
西江镇	-	#DIV/0!
九陂镇	-	#DIV/0!
连州镇	-	-99.2
东陂镇	-	#DIV/0!
西岸镇	-	-78.0
保安镇	-	-100.0
瑶安乡	-	-100.0
丰阳镇	-	#DIV/0!
三水乡	-	#DIV/0!

注: 项目标准为500万元以上。

九、全市社会商品销售情况

	单 位	1-2月	同比增长%
一、社会消费品零售总额	万元	75367.9	6.0
其中: 限上零售额	万元	3638.9	8.8
二、社会商品销售总额	万元		

