

## 目 录

主要指标	2016年		2015年	
	绝对数	增长%	绝对数	增长%
连州市生产总值(GDP)(万元)	1264041	6.4	1148831	7.9
第一产业增加值(万元)	352449	6.2	301640	4.2
第二产业增加值(万元)	368463	9.2	354984	5.4
第三产业增加值(万元)	543129	4.4	492207	12.4
农林牧渔业总产值(万元)	539123	5.6	466783	4.4
规模以上工业增加值(万元)	137850	7.0	109186	6.1
全社会固定资产投资(万元)	-	15.1	-	18.5
社会消费品零售总额(万元)	349566	9.2	320134	11.8
地方一般公共预算收入(万元)	62275	-13.6	72038	10.0
全体居民人均可支配收入(元)	16484	11.0	14855	10.2
城镇居民人均可支配收入(元)	23344	11.2	20985	8.9
农村居民人均可支配收入(元)	11072	10.5	10021	10.2

主要指标	2014年		2013年	
	绝对数	增长%	绝对数	增长%
连州市生产总值(GDP)(万元)	1094457	6.8	1042747	9.6
第一产业增加值(万元)	275350	5.8	258945	6.1
第二产业增加值(万元)	365149	15.5	342553	11.4
第三产业增加值(万元)	453959	-0.8	441248	9.8
农林牧渔业总产值(万元)	426666	5.7	403047	5.9
规模以上工业增加值(万元)	100123	6.4	94882	5.9
全社会固定资产投资(万元)	-	18.5	-	20.9
社会消费品零售总额(万元)	286391	8.5	264021	-18.0
地方一般公共预算收入(万元)	65481	12.0	58448	5.1
全体居民人均可支配收入(元)	13475	8.9	-	-
城镇居民人均可支配收入(元)	19268	9.5	18809	7.5
农村居民人均可支配收入(元)	9095	7.9	8622	10.4

注：根据四经普调整了2013-2018年GDP和部分分行业最新数据。

一、连州市主要统计指标 .....	3
二、生产总值(GDP) .....	4
三、农林牧渔业生产情况 .....	5
四、规模以上工业生产情况 .....	7
五、规模以上工业主要经济指标 .....	10
六、工业综合能源消费量 .....	10
七、全社会用电量 .....	11
八、固定资产投资与房地产开发 .....	11
九、全市商品销售情况 .....	13
十、价格指数、人口情况 .....	14
十一、对外经济情况 .....	14
十二、公共财政预算收支情况 .....	15
十三、金融存贷款情况 .....	16
十四、招商引资情况 .....	17
十五、规模以上工业主要产品产量 .....	17
十六、清远市各大指标分县区情况表 .....	18
附：连州市2013-2020年主要经济指标 .....	23

## \*统计法宣传栏\*

一、《统计法》第三条规定：国家机关、社会团体、企业事业组织和个体工商户等统计调查对象，必须依照本法和国家规定，如实提供统计资料，不得虚报、瞒报、拒报、迟报，不得伪造、篡改。

二、《统计法》第十五条规定：统计机构、统计人员对在统计调查中知悉的统计调查对象的商业秘密，负有保密义务。

## \*统计“四大工程”介绍\*

统计“四大工程”是指，基本单位名录库、企业一套表制度、数据采集处理软件系统和联网直报系统等互相联系、共为整体的四大工程。

四大工程是一个有机整体，基本单位名录库是基础，企业一套表制度是核心，统一的数据采集处理软件系统是平台，联网直报系统是手段。简言之，四大工程就是统一的基本单位名录库中的法定调查单位，按照企业一套表制度规定的调查内容，采用统一的数据采集处理软件，将原始数据通过互联网直接报送全国统一的数据中心，实现各级统计机构在线同步接收、审核和共享原始数据，确保数据的真实准确、完整及时。

从2011年统计年报和2012年统计定期报表（月报、季报、半年报）起我省将全面实施统计“四大工程”建设，纳入实施范围的企业将从2012年2月18日起按要求登录统一的联网直报平台报送统计数据。

**附：连州市2013-2020年主要经济指标**

主要指标	2020年		2019年	
	绝对数	增长%	绝对数	增长%
连州市生产总值(GDP)(万元)	1612079	3.3	1536176	6.0
第一产业增加值(万元)	476390	3.1	420075	2.1
第二产业增加值(万元)	417251	5.5	396547	0.9
第三产业增加值(万元)	718438	2.1	719553	11.8
农林牧渔业总产值(万元)	768135	4.3	675676	1.9
规模以上工业增加值(万元)	205889	16.2	202792	-3.5
全社会固定资产投资(万元)	-	21.5	-	26.4
社会消费品零售总额(万元)	362072	-7.8	392588	-3.0
地方一般公共预算收入(万元)	65665	-8.5	71753	6.1
全体居民人均可支配收入(元)	23299	8.0	21566	9.7
城镇居民人均可支配收入(元)	31558	6.0	29770	8.2
农村居民人均可支配收入(元)	15736	9.1	14427	9.9

主要指标	2018年		2017年	
	绝对数	增长%	绝对数	增长%
连州市生产总值(GDP)(万元)	1425928	5.3	1332245	5.2
第一产业增加值(万元)	375830	4.9	359742	6.1
第二产业增加值(万元)	407107	3.6	382736	1.9
第三产业增加值(万元)	642991	6.7	589767	7.1
农林牧渔业总产值(万元)	602862	5.3	575253	5.1
规模以上工业增加值(万元)	226105	1.8	227930	7.0
全社会固定资产投资(万元)	-	13.7	-	11.8
社会消费品零售总额(万元)	404896	8.6	372679	6.6
地方一般公共预算收入(万元)	67618	7.6	62852	0.9
全体居民人均可支配收入(元)	19665	8.2	18177	10.3
城镇居民人均可支配收入(元)	27517	6.9	25732	10.2
农村居民人均可支配收入(元)	13126	8.5	12093	9.2

注：根据四经普调整了2013-2018年GDP和部分分行业最新数据。

### 9、金融机构本外币存款余额

单位：亿元

县区	11月末	同比增长%	增速排名
<b>清远市</b>	<b>2760.12</b>	<b>2.3</b>	<b>-</b>
清城区	1286.48	0.9	7
清新区	284.87	3.7	4
英德市	496.13	3.7	5
佛冈县	206.21	2.1	6
连山县	44.22	6.7	2
连南县	54.08	8.5	1
连州市	<u>231.34</u>	<u>5.3</u>	<u>3</u>
阳山县	156.00	0.3	8

注：清远口径

### 10、金融机构本外币贷款余额

单位：亿元

县区	11月末	同比增长%	增速排名
<b>清远市</b>	<b>2463.86</b>	<b>13.1</b>	<b>-</b>
清城区	1364.57	15.2	4
清新区	304.39	3.7	8
英德市	342.44	12.1	6
佛冈县	164.98	16.9	2
连山县	23.70	18.9	1
连南县	22.66	16.1	3
连州市	<u>125.27</u>	<u>8.2</u>	<u>7</u>
阳山县	108.63	13.0	5

注：清远口径

. 22.

### 一、连州市主要统计指标

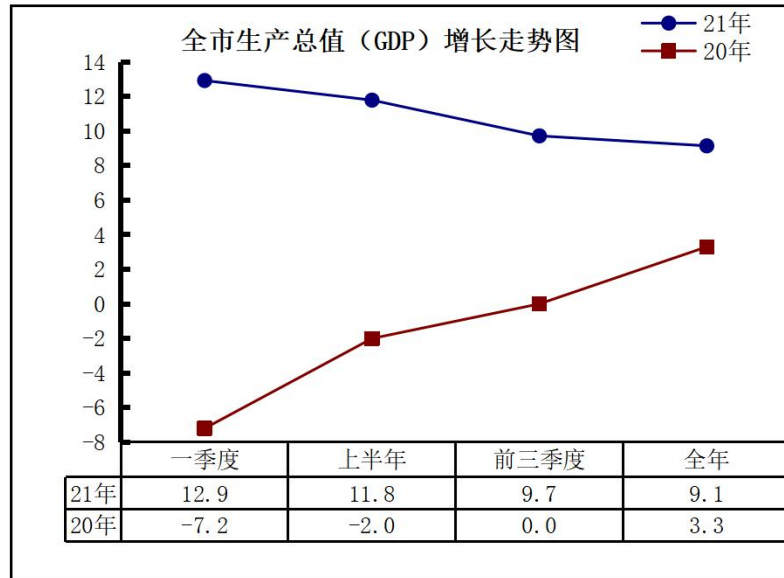
指标	月度	总量	增长%
生产总值（万元）	1-12月份	1814267	9.1
#第一产业	1-12月份	467574	8.1
#第二产业	1-12月份	520677	15.5
#第三产业	1-12月份	826016	6.5
农林牧渔业总产值（万元）	1-12月份	783906	8.4
规模以上工业综合能源消费量（万吨标准煤）	1-12月	17.2777	2.5
全社会用电量（万千瓦时）	1-12月	172120	13.1
全市户籍人口总数（万人）	2020年	54.3703	-0.22
#其中：城镇人口数（万人）	2020年	15.5856	2.55
全市常住人口总数（万人）	2020年	37.7369	0.03
#其中：城镇人口数（万人）	2020年	17.6646	-4.23
规模以上工业增加值（万元）	1-12月份	285043	26.9
规模以上工业总产值（万元）	1-12月份	1106250	45.7
全社会固定资产投资总额（万元）	1-12月份	-	20.3
社会消费品零售总额（万元）	1-12月份	402260	11.1
居民消费价格指数（CPI）	1-12月份	100.6	0.6
地方一般公共预算收入（万元）	1-12月份	66244	0.9
地方一般公共预算支出（万元）	1-12月份	353027	-4.3
金融机构各项存款余额（万元）	12月末	2357369	7.9
金融机构各项贷款余额（万元）	12月末	1271088	7.8
外贸进出口总额（万元）	1-12月份	228739	37.0

. 3.

## 二、生产总值（GDP）

单位：万元

	2021年前三季度		2021全年	
	总量	增长%	总量	增长%
生产总值	1252870	9.7	1814267	9.1
第一产业	338252	5.9	467574	8.1
第二产业	352060	18.6	520677	15.5
#工业	285366	17.9	410577	18.4
第三产业	562558	7.3	826016	6.5



. 4.

## 7、分县区地方一般公共预算收入情况表

续表

单位：万元

县区	1-11月	同比增长%	增速排名
清远市	1241871	11.8	-
市直	422526	8.8	9
清城区	139093	2.3	11
高新区区	26458	11.7	7
清新区	152507	9.6	8
英德市	230757	13.9	6
佛冈县	106768	18.6	5
连山县	19693	38.8	2
连南县	20851	33.3	3
连州市	<u>60034</u>	<u>6.7</u>	<u>10</u>
阳山县	47373	23.5	4
广清园	15811	<u>136.1</u>	1

## 8、分县区地方一般公共预算支出情况表

续表

单位：万元

县区	1-11月	同比增长%	增速排名
清远市	3693751	-2.46	-
市直	601044	8.8	2
清城区	459921	-4.7	9
高新区区	60809	7.3	4
清新区	450135	-2.7	8
英德市	703384	-8.9	10
佛冈县	325244	-2.1	6
连山县	175970	2.3	5
连南县	218731	8.0	3
连州市	<u>323475</u>	<u>-2.7</u>	<u>7</u>
阳山县	350821	-13.3	11
广清园	24217	41.5	1

. 21.

### 5、分县区实际使用外资情况表

续表 单位：万元

县区	1-11月	同比增长%	增速排名
清远市	89482	31.4	-
清城区	22883	55.1	2
#广清园	300	-40.0	7
高新区	167	-91.6	9
清新区	21048	278.4	1
英德市	11523	25.2	3
佛冈县	15914	-2.6	5
连山县			#N/A
连南县	1747	-54.7	8
连州市	<u>10400</u>	<u>11.8</u>	<u>4</u>
阳山县	5800	-18.3	6

### 三、农林牧渔业生产情况

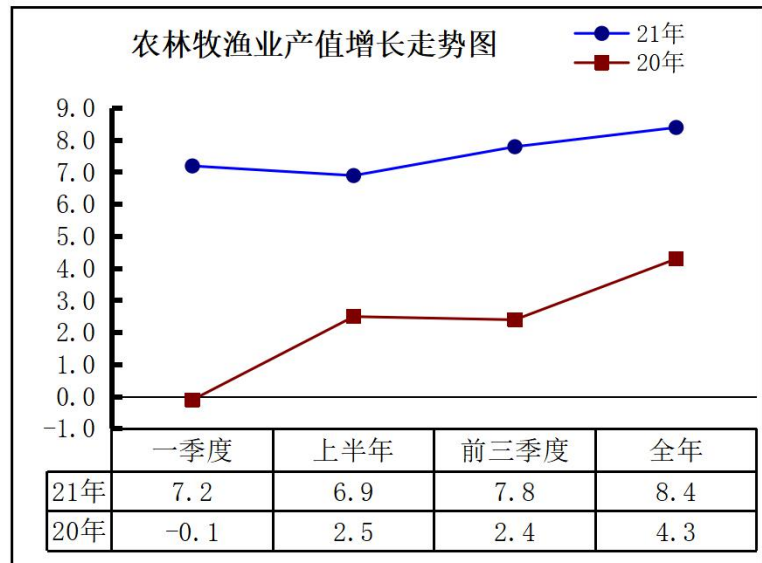
单位：万元

	2021全年	增长%
农林牧渔业产值	783906	8.4
其中：		
农业	479861	5.2
林业	58275	5.1
牧业	164514	18.0
渔业	10827	3.3

### 6、分县区社会消费品零售总额情况表

续表 单位：万元

县区	1-11月	同比增长%	增速排名
清远市	5298143	12.1	-
清城区	2572576	10.9	7
清新区	646909	14.0	2
英德市	904245	12.2	5
佛冈县	360305	16.0	1
连山县	50020	9.6	8
连南县	98084	13.6	4
连州市	<u>364318</u>	12.0	<u>6</u>
阳山县	301686	14.0	3



分乡镇农业产值情况表

	单位	2021全年	同比增长%
农林牧渔业产值	万元	783906	8.4
其中：大路边	万元	92158	
星子镇	万元	118337	
龙坪镇	万元	106052	
西江镇	万元	57365	
九陂镇	万元	57675	
连州镇	万元	84334	
东陂镇	万元	38131	
西岸镇	万元	106887	
保安镇	万元	60265	
瑶安乡	万元	13639	
丰阳镇	万元	39815	
三水乡	万元	9248	

农业主要产品产量

	单位	2021全年	同比增长
粮食	万吨	11.06	3.4
#稻谷	万吨	10.55	3.7
甘蔗	万吨	0.14	-81.4
蔬菜	万吨	83.35	4.2
水果	万吨	14.40	0.7
茶叶	吨	164.00	-0.6
蚕茧	吨	0.00	-100.0
生猪出栏量	万头	42.03	14.4
家禽出栏量	万只	597.52	-3.4
肉类	万吨	4.33	19.5
奶类	吨	18581.00	38.6
鱼类	吨	7994.00	2.9

3、分县区规模以上工业增加值情况表

续表		单位：万元	
县区	1-11月	同比增长%	增速排名
清远市	6038106	15.9	-
清城区	2697160	15.8	7
#高新区	1046842	26.0	4
#广清园	179066	31.6	1
清新区	987402	11.2	9
英德市	1255416	12.5	8
佛冈县	715473	26.9	3
连山县	10865	-2.3	10
连南县	23481	20.2	5
连州市	<u>258687</u>	<u>27.7</u>	<u>2</u>
阳山县	89622	16.4	6

4、分县区固定资产投资情况表

续表		单位：万元	
县市（区）	1-11月	同比增长%	增速排名
清远市	-	8.2	-
清城区	-	8.7	6
#高新区	-	0.8	8
#广清园	-	11.5	5
清新区	-	-4.6	10
英德市	-	5.7	7
佛冈县	-	-1.1	9
连山县	-	51.2	2
连南县	-	59.8	1
连州市	-	<u>18.4</u>	<u>3</u>
阳山县	-	18.2	4

## 十六、清远市各大指标分县区情况

### 1、分县区GDP情况表

单位：万元

县市（区）	前三季度	同比增长	增速排名
清远市	14151501	9.8	-
清城区	5053421	6.8	8
清新区	2094774	7.6	7
英德市	2961985	15.3	2
佛冈县	1134999	15.6	1
连山县	282527	8.6	5
连南县	447003	10.3	3
连州市	1252870	9.7	4
阳山县	923921	7.8	6

### 2、分县区农林牧渔业产值情况表

单位：万元

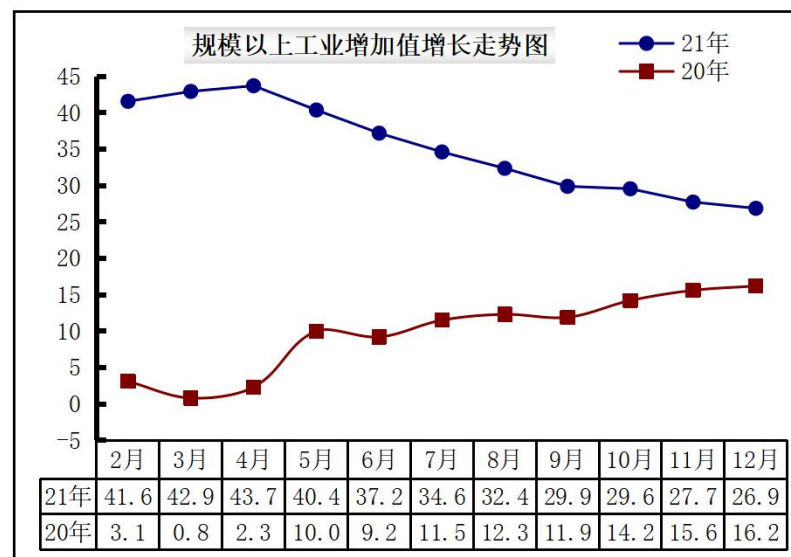
县市（区）	前三季度	同比增长	增速排名
清远市	3428588	10.8	-
清城区	365490	2.7	8
清新区	609926	7.2	5
英德市	960418	21.9	1
佛冈县	231183	19.3	2
连山县	109235	10.9	3
连南县	109716	4.7	7
连州市	551085	7.8	4
阳山县	499469	6.0	6

## 二、规模以上工业增加值

单位：万元

	本月	1-12月份	同比增长%
工业增加值	26390	285043	26.9
其中：轻工业	2417	18577	21.9
重工业	23974	266466	27.3
其中：国有企业	367	4395	-5.7
股份制企业	6458	63137	21.4
外商及港澳台投资企业	19565	217512	30.0
其中：采矿业	325	2581	0.1
制造业	22168	237871	31.3
电力、热力、燃气及水生产和供应业	3897	44591	10.4

(\*)规模以上工业企业标准为年主营收入2000万元以上



规模以上工业总产值、销售产值

续表

单位：万元

	本月	1-12月份	同比增长%
<b>规模以上工业总产值</b>	<b>101038</b>	<b>1106250</b>	<b>45.7</b>
#轻工业	6774	61253	17.3
重工业	94265	1044996	47.8
#1、国有工业	427	5082	-6.7
2、股份制企业	25848	244359	24.6
3、外商及港澳台商投资企业	74764	856808	54.2
#国有及其控股企业	427	5082	-6.7
#非公有工业	100612	1101167	46.1
#大中型企业	45232	504124	45.1
<b>规模以上工业销售产值</b>	<b>96223</b>	<b>1097997</b>	<b>43.5</b>
#出口交货值	77	10856	-76.6
#轻工业	6252	60623	15.5
重工业	89970	1037374	45.6
#1、国有企业	427	5082	-6.7
3、股份制企业	25016	240574	25.3
4、外商及港澳台商投资企业	70780	852340	50.7
#国有及其控股企业	427	5082	-6.7
#非公有工业	95796	1092915	43.9
#大中型企业	42486	503964	40.3

. 8.

十四、分乡镇招商引资情况表

1-12月

单位：万元

	投资项目计划 投资额合计	实际到位 资金合计
<b>连州市</b>	<b>655567</b>	<b>255497</b>
大路边镇	45000	10
星子镇	104411	28759
龙坪镇	1970	1811
西江镇	48500	13631
九陂镇		0
连州镇		2730
东陂镇		0
西岸镇		0
保安镇		0
瑶安乡		0
丰阳镇		0
三水乡		0

注:招商数据由连州市工信局提供

十五、规模以上工业主要产品产量

	1-12月	同比增长%
发电量 (万千瓦时)	105432.9	16.8
#水力发电量 (万千瓦时)	10594.5	-11.4
风力发电量 (万千瓦时)	68789.2	3.8
太阳能发电量 (万千瓦时)	26049.2	116.5
大米 (吨)	1956.0	8.9
机制纸及纸板 (吨)	10195.0	15.9
涂料 (吨)	12967.2	53.9
水泥 (吨)	256483.0	-6.4
商品混凝土 (立方米)	529097.7	12.6
玻璃纤维布 (万平米)	34929	3.8

. 17.



**各镇（乡）本级税收收入情况表**

续表

单位：万元

	1-12月	同比增长%
连州市合计	<b>12431.09</b>	<b>5.24</b>
大路边	757.97	14.14
星子	791.05	-17.80
龙坪	1140.56	22.26
西江	1843.44	5.99
九陂	753.05	3.05
连州	6102.05	3.86
保安	520.53	9.93
东陂	124.18	7.95
西岸	121.88	3.92
瑶安	98.82	71.81
丰阳	154.97	25.51
三水	22.60	5.67

注：税收数据由连州市财政局提供。

**十三、金融机构（本外币）存贷款情况**

	单位	12月末	同比增长%
金融机构各项存款余额	万元	<b>2357369</b>	<b>7.9</b>
住户存款	万元	1934770	10.6
非金融企业存款	万元	163491	-6.6
金融机构各项贷款余额	万元	<b>1271088</b>	<b>7.8</b>
住户贷款	万元	570220	11.0
非金融企业及机关团体贷款	万元	700383	5.3

注：金融数据由中国人民银行连州市支行提供。

**分乡镇规模以上工业增加值情况表**

单位：万元

	2021全年	同比增长%
工业增加值	<b>285043.1</b>	<b>26.9</b>
星子镇	10289.2	95.8
龙坪镇	9319.8	32.7
西江镇	17519.3	11.2
九陂镇	22292.1	35.6
连州镇	8258.0	-1.1
西岸镇	0.0	0.0
保安镇	5355.0	-6.5
大路边镇	0.0	0.0

**分乡镇工业总产值情况表**

续表：

单位：万元

	2021全年	同比增长%
工业总产值	<b>1228536</b>	<b>40.6</b>
其中：大路边镇	14592	2.3
星子镇	29138	14.7
龙坪镇	67083	13.0
西江镇	102029	17.9
九陂镇	78944	35.8
连州镇	46982	14.4
东陂镇	7862	5.6
西岸镇	2633	-3.5
保安镇	36681	-1.9
瑶安乡	4149	8.7
丰阳镇	2948	35.4
三水乡	5848	10.7

注：分乡镇数据按地域统计，不包括个体部分。部分企业已归市直。

## 十二、一般公共预算收支情况

### 五、规模以上工业主要经济指标

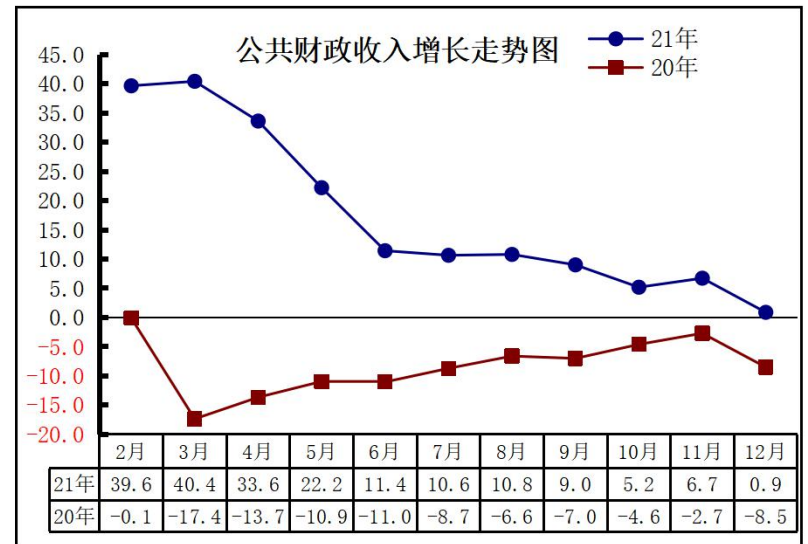
	单位:万元	
	1-11月	同比增长%
独立核算工业企业数(个)	53	-
其中:亏损企业数(个)	17	70.0%
产成品存货	27765	24.7%
资产合计	1274970	13.3%
负债合计	759045	11.4%
营业收入	1000898	46.0%
营业成本	774233	45.4%
利润总额	138565	53.7%
亏损企业亏损额	8801	119.3%

	单位:万元		
	本月	1-12月	同比增长%
地方一般公共预算收入	6210	66244	0.9
其中:税收收入	4036	41183	12.3
地方一般公共预算支出	29552	353027	-4.3
其中:预算支出中八项支出合计	6030	262887	1.0

注:财政数据由财政局提供。

### 六、工业综合能源消费量

	单位:万吨标准煤	
	1-12月	同比增长%
规模以上工业综合能源消费量	17.28	2.5
#六大高耗能行业	10.30	-5.2
#石油加工炼焦及核燃料加工业		
化学原料及化学制品制造业	0.07	86.5
非金属矿物制品业	10.16	-5.6
黑色金属冶炼及压延加工业		
有色金属冶炼及压延加工业		
电力、热力的生产和供应业	0.06	-1.1



## 十、价格指数、人口

	以上月 =100	以上年同月 =100	以上年同期 累计=100
<b>居民消费价格指数 (CPI)</b>	<b>99.3</b>	<b>101.8</b>	<b>100.6</b>
一、食品烟酒	99.1	99.2	98.2
二、衣着	99.1	96.9	98.1
三、居住	99.7	104.4	102.2
四、生活用品及服务	100.1	99.3	98.1
五、交通和通信	98.1	107.9	105.4
六、教育文化和娱乐	100.0	101.0	101.4
七、医疗保健	100.0	100.3	100.2
八、其他用品和服务	100.5	101.7	101.6
<b>商品零售价格指数</b>	<b>99.1</b>	<b>103.4</b>	<b>101.5</b>

注：价格指数由国家统计局连州调查队提供

<b>人口情况</b>	单位	2020年	2019年
全市户籍人口总数	万人	54.3703	54.4889
#其中：城镇人口数	万人	15.5856	15.1987
全市常住人口总数	万人	37.7369	37.7255
#其中：城镇人口数	万人	17.6646	18.4451

注：户籍人口数据由连州市公安局提供；常住人口数据由清远统计局反馈

## 十一、对外经济情况

	单位	1-12月份	同比增长%
外贸进出口总额	万元	228738.6	37.0%
#进口总额	万元	206689.7	82.2%
#出口总额	万元	22048.9	-58.8%
利用外资新签合同	宗	3	50.0%
合同利用外资	万元	15620	9.6%
实际利用外资	万元	10400	73.3%

注：对外经济情况由连州市工信局提供

. 14.

## 七、全社会用电量

	单位	1-12月	同比增长%
<b>全社会用电量</b>	万千瓦时	172120	13.1
A. 各行业用电量	万千瓦时	142965	15.5
第一产业用电量	万千瓦时	4284	97.2
第二产业用电量	万千瓦时	119572	13.1
#全部工业用电量	万千瓦时	119242	14.6
#规上工业用电量	万千瓦时	92621	12.9
第三产业用电量	万千瓦时	19108	20.7
B. 城乡居民生活用电量	万千瓦时	29156	2.5

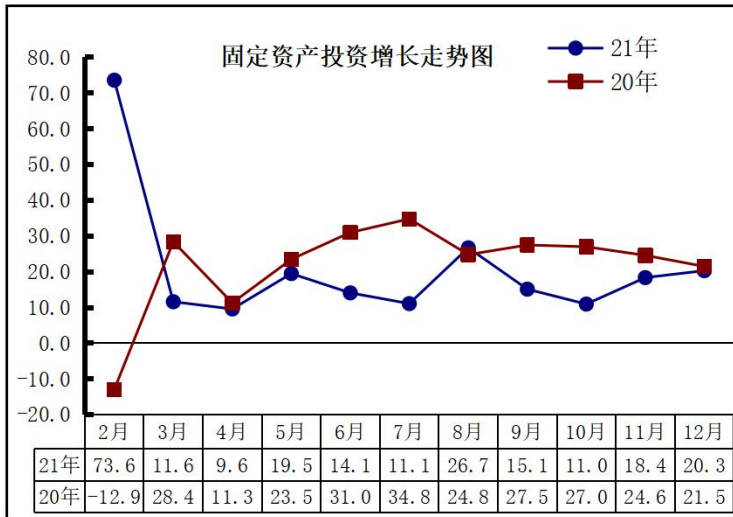
注：规上工业用电量由企业提供，其它由清远供电局反馈。

## 八、固定资产投资与房地产开发

	单位	1-12月	同比增长%
<b>一、固定资产投资完成额</b>	万元	-	<b>20.3</b>
#第一产业	万元	-	-64.6
第二产业	万元	-	32.0
#工业技改	万元	-	-35.0
第三产业	万元	-	18.3
#房地产开发投资	万元	-	5.1
<b>二、房地产开发</b>			
1、商品房屋竣工面积	万平方米	153.32	1387.6
#住宅	万平方米	121.0713	1429.5
2、商品房屋销售面积	万平方米	32.7562	34.5
#住宅	万平方米	30.1545	31.2
3、商品房屋销售额	亿元	17.8479	26.2
#住宅	亿元	16.2690	25.1
<b>三、重点项目</b>			
1、全市重点项目计划数（全年）	个		
2、重点项目完成投资额	亿元		
3、完成计划进度	%		

按清远要求不公布总量。

. 11.



分乡镇固定资产投资情况表

续表:

单位: 万元

	1-12月	同比增长%
固定资产投资完成额	-	20.3
其中: 大路边镇	-	-62.9
星子镇	-	#DIV/0!
龙坪镇	-	161.9
西江镇	-	-12.9
九陂镇	-	-45.2
连州镇	-	-30.2
东陂镇	-	-79.0
西岸镇	-	-82.8
保安镇	-	-58.5
瑶安乡	-	-62.4
丰阳镇	-	#DIV/0!
三水乡	-	#DIV/0!

注: 项目标准为500万元以上。

## 九、全市社会商品销售情况

	单 位	1-12月	同比增长%
<b>一、社会消费品零售总额</b>	万元	402259.5	11.1
其中: 限上零售额	万元	18873.4	-7.6
<b>二、社会商品销售总额</b>	万元	443987.9	13.1

